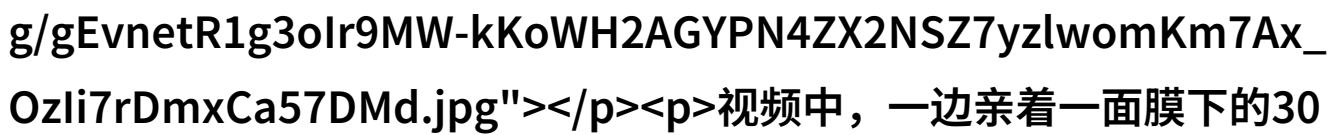
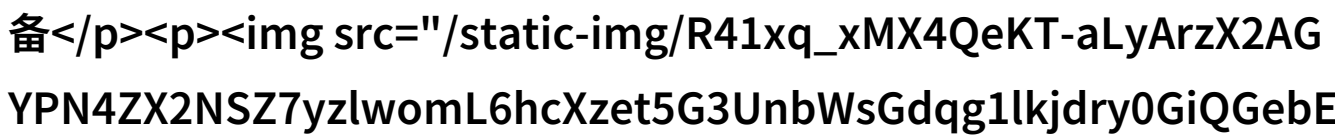


亲自试用30分钟一面膜的奇效体验

亲自试用30分钟一面膜的奇效体验

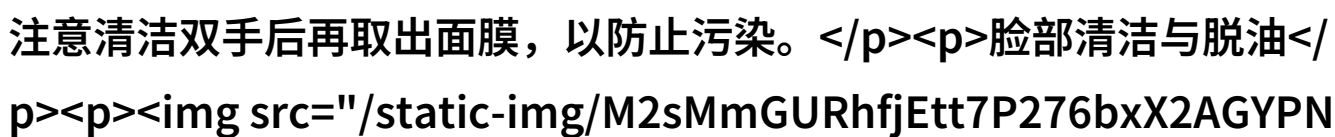
视频中，一边亲着一面膜下的30分钟，让我们来探索这段时间内发生了什么。

面膜的选择与准备

在视频开始时，观众可以看到选购和准备过程。

选择合适的面膜对效果至关重要，它应该符合个人的肤质需求，并且注意清洁双手后再取出面膜，以防止污染。

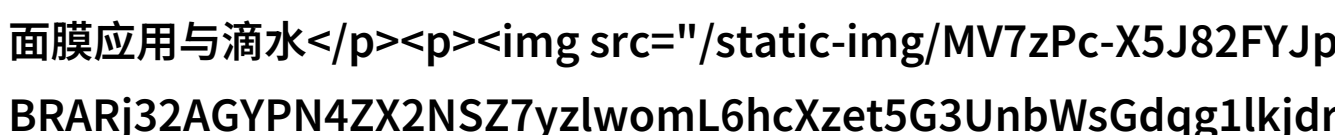
脸部清洁与脱油

在应用面膜之前，通常需要进行脸部清洁。这一步骤对于去除皮肤表面的污垢和不必要的油脂至关重要。通过清洁，可以帮助深层毛孔呼吸，同时为接下来的步骤打下良好的基础。

面膜应用与滴水

接着是将面膜均匀涂抹在脸上，这部分尤其要注意角落和颧骨区域，因为这里容易积累污垢和死皮细胞。紧接着，将保湿或精华液滴入小孔中，这些添加剂会促进血液循环并加强营养物质吸收。

休息与放松



et5G3UnbWsGdqg1lkjdry0GiQGebEtvrM0wlJ9IR0nwin_RsT_x3tL
ZSmgPjsT2p3PK15juo3g5rneRerZ4zDX_uQbtx2VXIy3mcQ-4M6-h
lxcobWJ0HOB-A6NfLFLvqiFqVTVrxJCfRClSl.jpg"></p><p>随后，
用户被要求保持静态状态，让面的肌肉放松，并避免任何可能导致压力的
行为，如紧张地皱眉或咬唇。在这个期间，人体自然释放出的荷尔蒙
有助于促进皮肤修复过程。</p><p>脸部按摩与提拉</p><p>在某些情
况下，使用按摩棒或者手指轻柔地按摩脸部可以增加血液流动，从而提
高营养物质向深层肌肤传递的效率。此外，对于一些特定区域，如眼周
、颧骨等，也可进行轻微提拉以增强胶原蛋白生成，从而减少细纹形成
。</p><p>去除并评估结果</p><p>最后，当30分钟过去之后，将整个
面具从身上取下来，一般会发现皮肤看起来更加光滑、嫩滑，而且毛孔
似乎也变得更窄。这时候，你就可以开始享受你美丽新生活了，而这些
变化也是长期护理成果的一部分。</p><p><a href = "/pdf/715752-亲
自试用30分钟一面膜的奇效体验.pdf" rel="alternate" download="7
15752-亲自试用30分钟一面膜的奇效体验.pdf" target="_blank">下
载本文pdf文件</p>