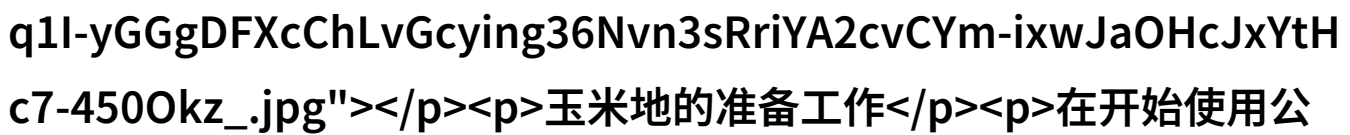
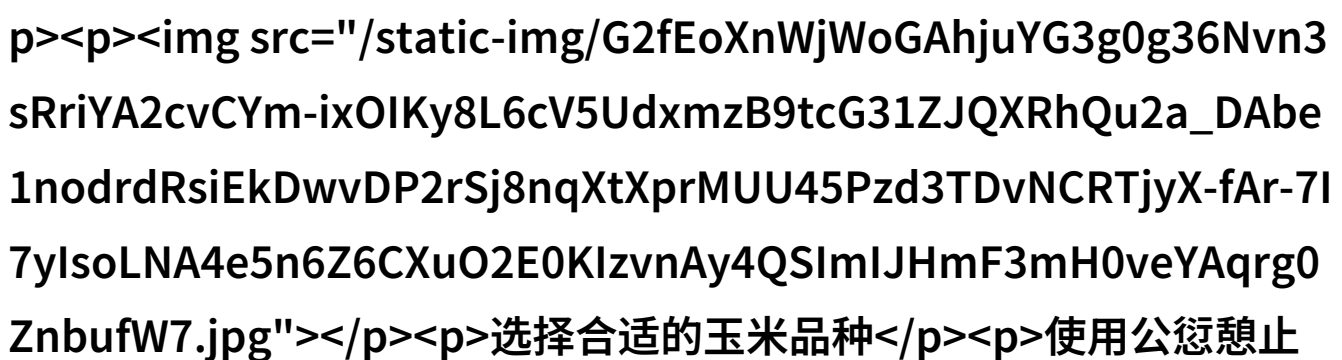


公愆憩止痒玉米地使用方法总结

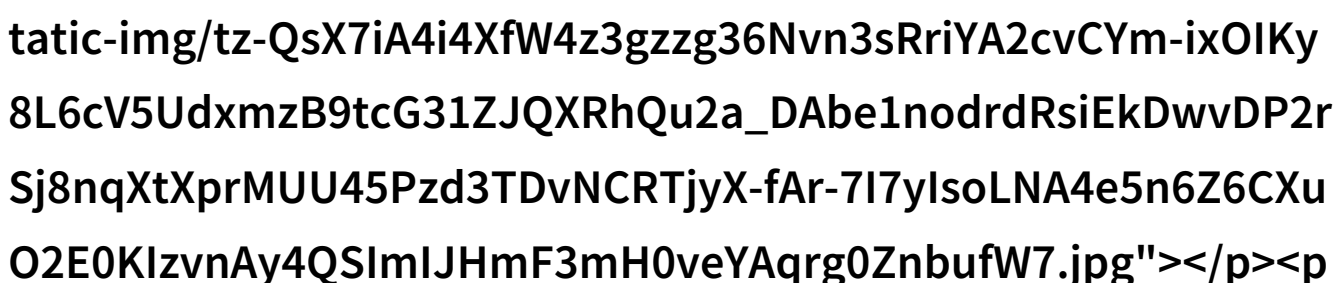
公愆憩止痒玉米地使用方法总结

玉米地的准备工作

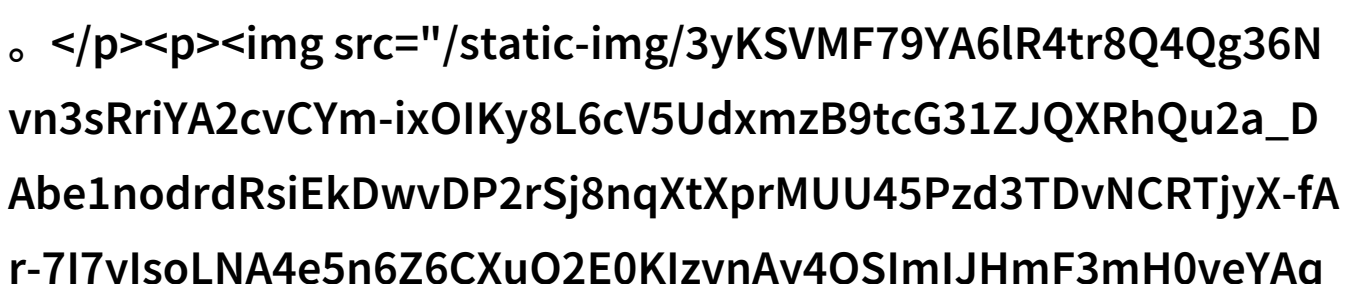
在开始使用公愆憩止痒玉米地之前，首先需要进行适当的土地准备工作。这种方法要求在种植前对土壤进行深层翻耕，以去除杂质和有害生物，同时增加土壤的肥力。通过这样的处理，可以为玉米根系提供良好的生长环境。

选择合适的玉米品种

使用公愆憩止痒玉米地时，应根据不同的气候条件和市场需求选择合适的品种。在干旱地区可能需要选择耐旱性强、抗病性的品种，而在湿润地区则可以选择更具产量潜力的品种。此外，还需考虑到不同区域对化肥和农药使用政策，因此务必选用符合当地规定的一切物资。

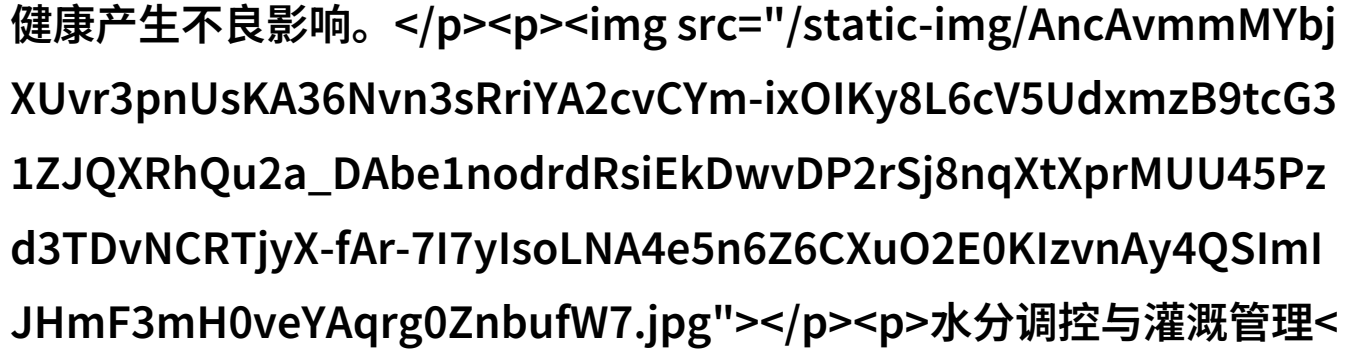
施用高效营养素

公愆憩止痒玉米地还包括施用高效营养素，如氮磷钾等，这些营养素对于促进玉米生长至关重要。在施用过程中应注意比例，不要过度施肥，以免造成土壤酸碱度失衡影响后续作物生长。

防治病虫害管理

在整个育成期内

，对于可能出现的问题都应该提前做好防治策略，比如定期检查田间是否有疾病或昆虫侵袭，并及时采取措施，如喷洒预防剂或采用生物制剂来控制这些问题。同时，要注意环保，不要滥用化学农药以避免对人体健康产生不良影响。



水分调控与灌溉管理

对于水分来说，是决定玉米是否能顺利成熟的一个关键因素。因此，在整个生长周期中，都需要精心调控水分供给，确保植物获得足够的水分，但又不要导致根部腐烂或者其他问题。这通常涉及到科学灌溉计划，以及必要时利用雨水收集系统来减少农业排放并提高资源利用率。

收获技术与后期处理

最终，当玉穗金黄、粒满而且颜色变暗时，就是收获的时候了。在收获过程中要尽量减少损耗，将所有可食用的部分都完整摘下。此外，为了保持产品质量，还需要进行妥善保存，如清洁干燥存储以及冷却保护等措施，以延缓新鲜度降低速度。

[下载本文pdf文件](/pdf/688408-公愆憩止痒玉米地使用方法总结.pdf)