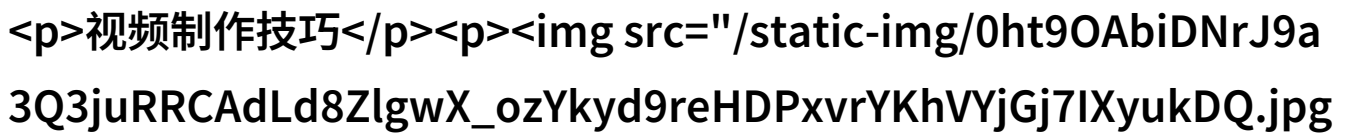
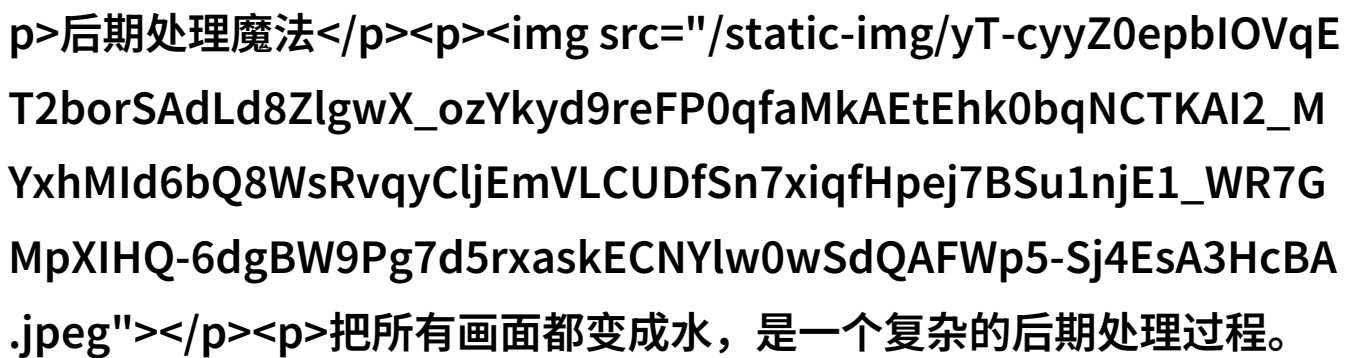


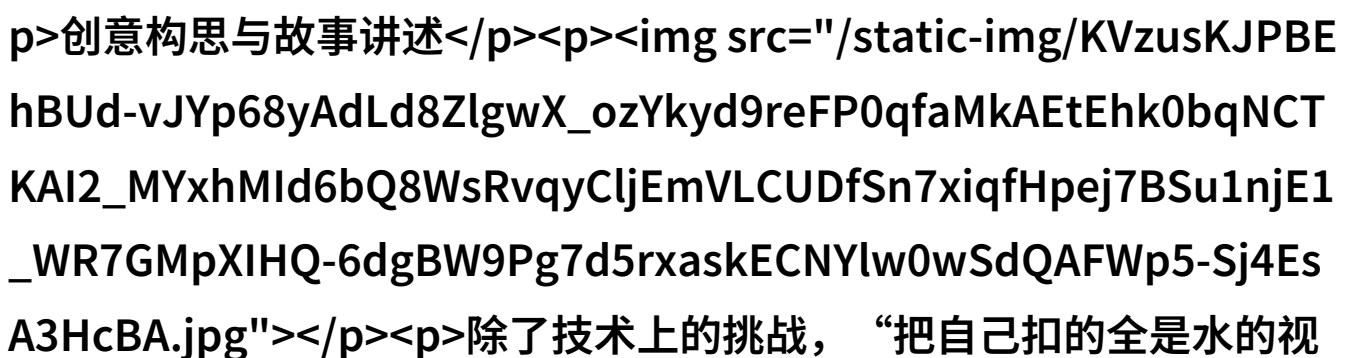
水上自在探索把自己扣的全是水的视频背景

视频制作技巧


制作一段让观众感觉自己正置身其中，周围都是水的视频，并不简单。首先需要掌握的是摄影和录制技巧。摄像师需要能够捕捉到最精彩、最具表现力的画面，比如波涛汹涌的大海，或者平静而又迷人的湖泊。在拍摄时，还要注意光线，因为太阳或灯光对水面的反射和透射有着重要影响。另外，音效也是不可忽视的一环，它可以进一步提升观者的沉浸感，让他们仿佛真的听到了海浪声或湖泊里的涟漪。

后期处理魔法

把所有画面都变成水，是一个复杂的后期处理过程。

这通常涉及到使用图形软件将背景替换为各种类型的水体，如蓝天变成天空下的波光粼粼的大海，或许是一片宁静的小溪等等。此外，还可能使用滤镜来增强颜色，使得整个视频看起来更加生动、真实。

创意构思与故事讲述

除了技术上的挑战，“把自己扣的全是水的视频”还需要有深刻的情感或故事内涵。

在创意构思中，可以考虑将自己的生活经历融入这段视频，比如一次旅行中的美好瞬间，或是个人成长中的某个转折点。这样，不仅能增加作品的情感层次，也能让观众更容易产生共鸣。

技术支持与设备选择


iqfHpej7BSu1njE1_WR7GMpXIHQ-6dgBW9Pg7d5rxaskECNYlw0wSdQAFWp5-Sj4EsA3HcBA.jpg"></p><p>制作这样的视频也需要相应的硬件设备支持，如高性能相机、高分辨率显示屏，以及专业级别的手持稳定器，这些工具可以帮助摄影师捕捉到清晰且稳定的画面，同时减少因手震导致的问题。此外，对于后期编辑部分，一台配置良好的电脑以及专业软件也是必需品。</p><p>观众心理学分析</p><p></p><p>在设计这样的视觉效果时，还要考虑观众的心理反应和期待。一旦成功地创造出让人感到既惊奇又舒适的氛围，那么这种情绪就会被传递给观看者，从而吸引他们投入更多时间去观看并分享这个内容。</p><p>社交媒体营销策略</p><p>最终，将这部作品推广至网络平台上也很关键。这就涉及到社交媒体营销策略了，包括选择合适的人群进行分享、利用相关话题标签提高曝光度，以及参与互动以增进用户参与度。这不仅能帮助作品获得更多粉丝，也有助于扩大其文化影响力，使之成为一种新的娱乐形式甚至艺术表达方式。</p><p>下载本文pdf文件</p>