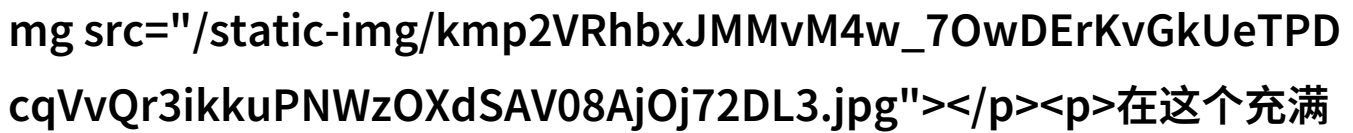


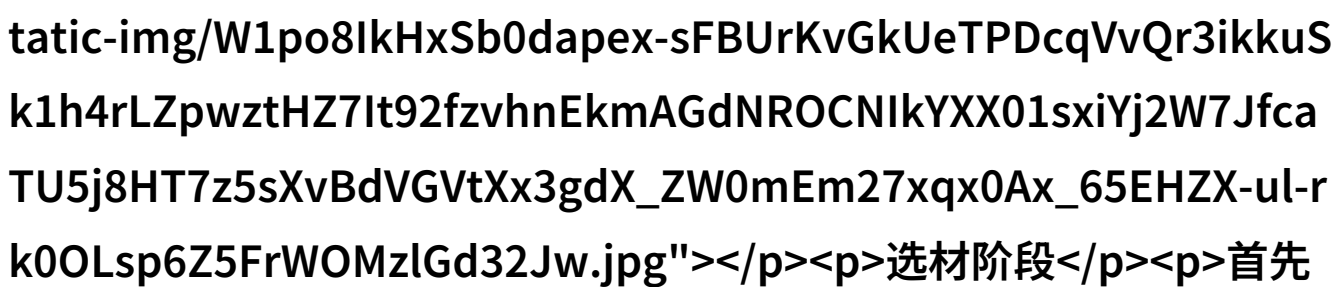
很详细的肉肉床文过程-从选择材料到完工

从选择材料到完工：一份关于肉类床垫制作的全程指南



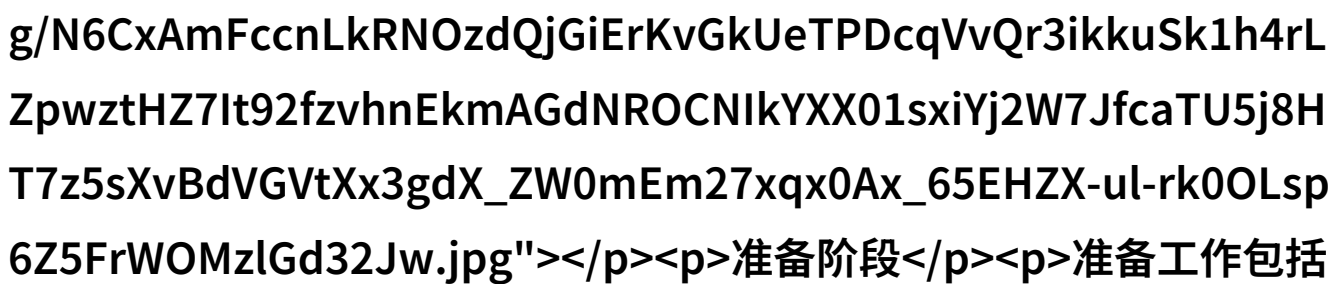
在这个充满创意和实用性的时代，人们开始寻找新的方式来装饰他们的家。其中一个越来越受欢迎的概念是使用自然材料制作床垫，这些床垫通常被称为“肉肉床”。这种床垫不仅舒适，而且对环境友好，因为它们使用了可回收或生物降解的材料。

很详细的肉肉床文过程并不总是简单直接的，它涉及到多个步骤，从选择合适的材料到最终产品完成。以下是一个关于如何制作这种特殊床垫的一般流程：



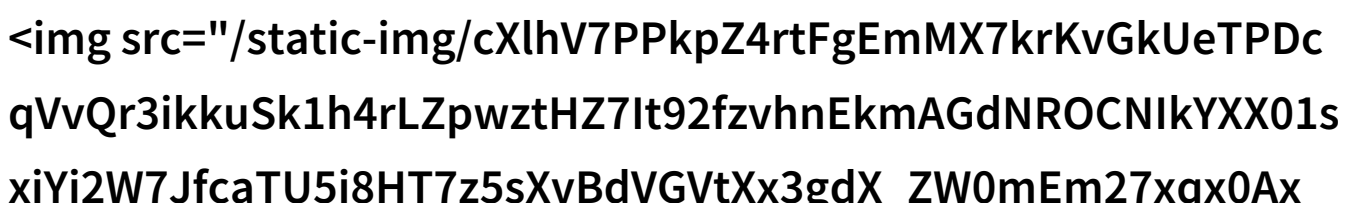
选材阶段

首先，你需要决定你将要使用哪种类型的地面层（底部）。这可以是天然羊毛、棉花或者其他天然纤维。这部分非常关键，因为它直接影响着整体舒适度和持久性。你还需要考虑填充物，如羽绒或高分子树脂，这些都是提供支撑和压力分散作用的小颗粒。



准备阶段

准备工作包括清洁和切割所有所需材料。在处理任何动物源产品时，卫生标准必须得到严格遵守，以确保生产过程中没有污染。此外，如果你的地面层是一种易燃物质，那么你可能需要采取额外措施以防止火灾风险。



65EHZX-ul-rk00Lsp6Z5FrWOMzlGd32Jw.jpg"></p><p>组装阶段</p><p>在组装过程中，每一块地面层都应该精确地铺放在填充物上，并且彼此紧密相连，以确保整体结构坚固并能承受重量。在一些情况下，你可能会添加额外层次以增加厚度或改善支撑效果。</p><p></p><p>完工与包装</p><p>最后一步是在每个单独部分之间加入保护膜，然后将它们捆扎起来以便于运输。此时，对于那些想给自己的室内设计增添一点个人触感的人来说，可以通过打上标记或编织图案来进一步美化产品。</p><p>例如，在一次由来自世界各地设计师参加的一个环保生活方式展览会上，一位名叫艾米丽·斯威特（Emily Sweet）的年轻设计师展示了一款特别引人注目的“草本梦境”系列。她利用了新鲜收获的小麦片作为她的填充物，并将其包裹在手织羊毛的地面层里。她不仅成功地创建了一款既舒适又环保的睡眠解决方案，还证明了这样的技术完全可以实现商业化。艾米丽说：“我希望我的作品能够激发人们重新思考我们对地球资源需求以及我们日常生活中的消费习惯。”</p><p>总之，要想成功制作出一张高品质、舒适且绿色的肉肉床，你必须注意每一个细节，从选择合适的地面层和填充物，再到正确组装并最终完成整个项目。如果你愿意投入时间去学习这些技巧，并不断创新，不知何时你就会发现自己拥有了一张让人垂涎欲滴、同时又能让环境感到自豪的地毯——你的很详细的肉肉床文过程已经成为了艺术品。</p><p>下载本文pdf文件</p>